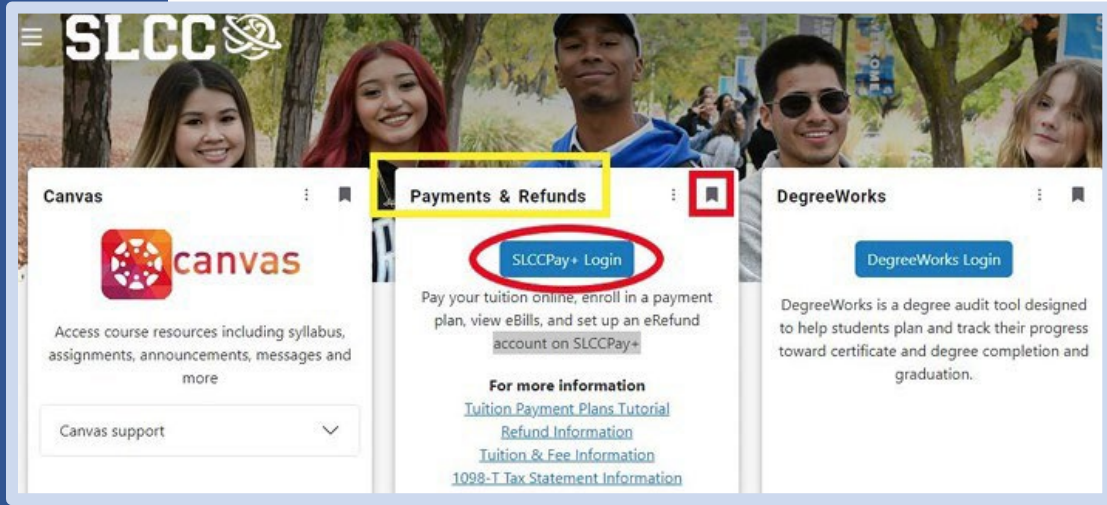




SETTING UP A TUITION PAYMENT PLAN

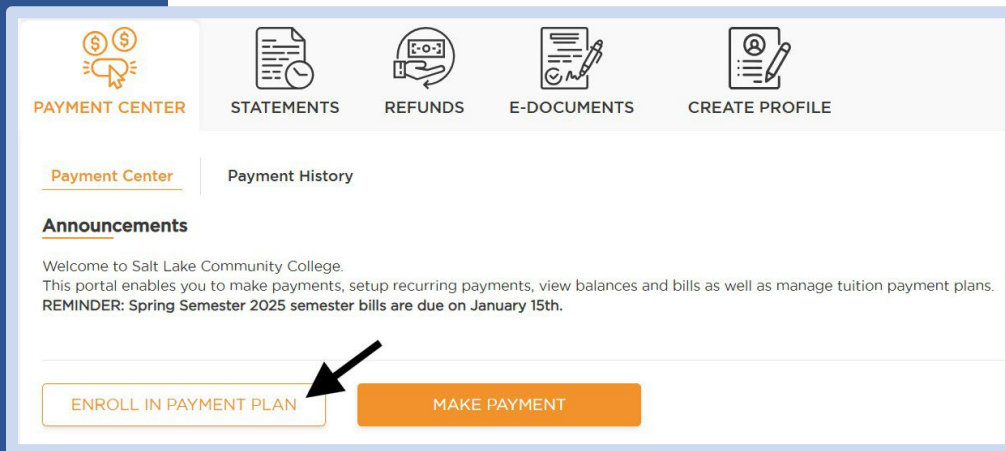


✓ Iniciar sesión en: <https://my.slcc.edu/>

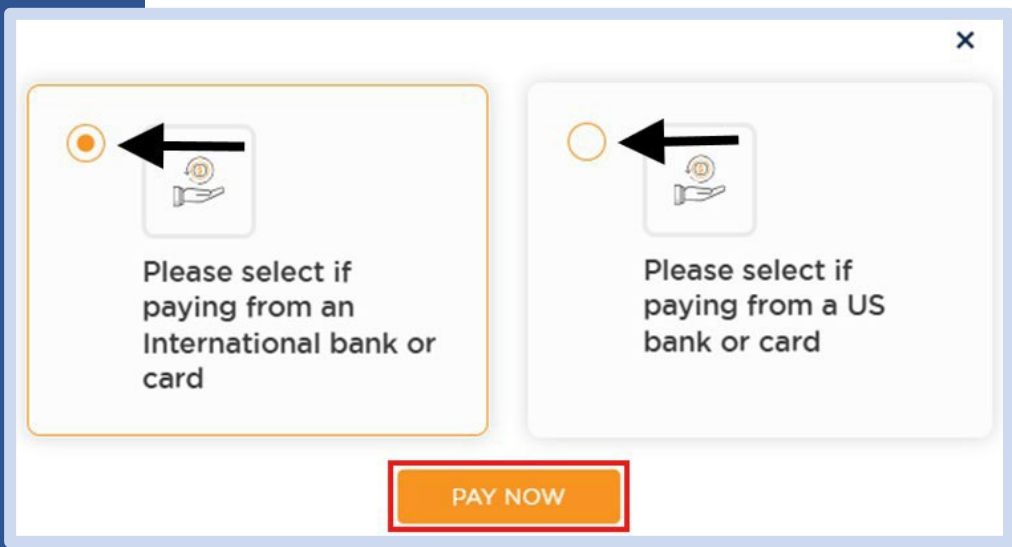
✓ Encuentra la caja de Pagos y reembolsos.
Para anclarlo a tu pantalla de inicio, selecciona el marcador en la parte superior derecha.

✓ Haga clic en el botón de inicio de sesión de SLCCPay+
Esto le llevará a su portal SLCCPay+.

Si es elegible para inscribirse en un plan de pago de matrícula, el botón **ENROLL IN PAYMENT PLAN** (INSCRIBIRSE EN PLAN DE PAGO) estará disponible en el Centro de pago SLCCPay+.



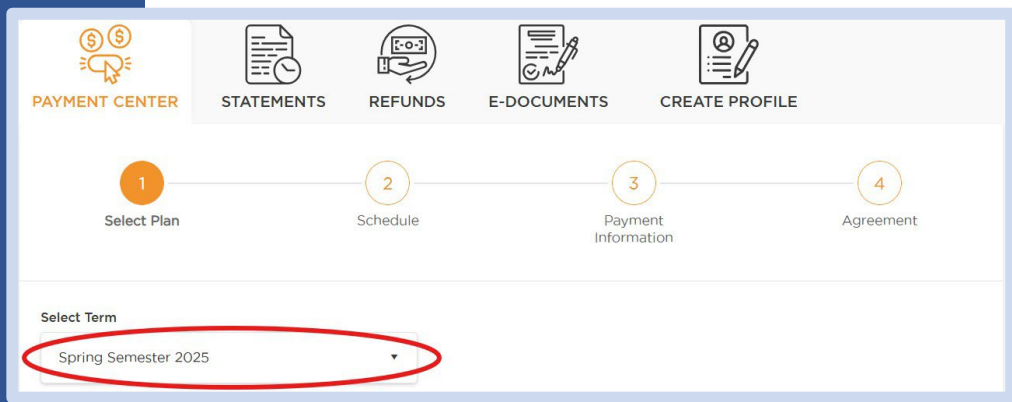
✓ Dentro del Centro de pagos SLCCPay+, haga clic en el botón de **ENROLL IN PAYMENT PLAN** para iniciar el proceso.



Nota: Los usuarios internacionales podrán pagar desde un banco, institución o tarjeta estadounidense, o desde un banco, institución o tarjeta internacional. Asegúrese de elegir la opción correcta según su fuente de fondos.

Los estudiantes de EE. UU. no verán esta opción y pasarán al paso 3.

➡️ Una vez que haya seleccionado la moneda deseada, si corresponde, seleccione el botón **PAY NOW** (PAGAR AHORA).



Paso 1: Seleccionar plan

➡️ El Centro de Pagos mostrará por defecto en la sección **Select Term** (Seleccionar Semestre) un semestre elegible para un Plan de Pago de Matrícula. Puede hacer clic en la flecha desplegable para cambiar el semestre en el que desea inscribirse (normalmente solo hay un semestre disponible a la vez).

Select Term

Spring Semester 2025

Plan Name	Setup Fee	Installments	Down Payment	Action
PMT Testing	\$35.00	4		DETAILS SELECT

PMT TESTING ×

Term	Enrollment deadline
Spring Semester 2025	Jun 25, 2025
Scheduled payments required?	Setup fee
Yes	\$35.00
Down payment	Number of payments
No	4
Payment frequency	Late payment fee
Monthly	\$ 25.00

[CANCEL](#) [SELECT](#)



Revise la lista de planes en los que puede inscribirse. Puede hacer clic en el botón **DETAILS** (Detalles) para ver una vista previa de los detalles del plan, como el plazo aplicable, los requisitos de pago inicial y costo de registro, la frecuencia de pago, etc.

NOTA: Se requiere el pago de una cuota de inscripción (no reembolsable). Al inscribirse, los estudiantes también deberán abonar el primer pago (anticipo).



Una vez que haya revisado los detalles del plan, haga clic en **SELECT** (SELECCIONAR) para continuar, o haga clic en **CANCEL**(CANCELAR) para retroceder dentro de la ventana emergente Detalles del plan.

1 Select Plan 2 Schedule 3 Payment Information 4 Agreement

Eligible Charges and Credits

Description	Charges (\$)	Credits (\$)
Charges	\$10,999.75	
Payments		\$954.75

Balance: \$10,045.00

Down payment: \$0.00 Setup fee: \$35.00

CALCULATE

Payment Plan Schedule

	Description	Due Date YYYY-MM-DD	Amount
<input checked="" type="checkbox"/>	Setup Fee	2025-04-22	\$ 35.00
<input checked="" type="checkbox"/>	Installment 1	2025-04-14	\$ 2,511.25
<input type="checkbox"/>	Installment 2	2025-05-14	\$ 2,511.25
<input type="checkbox"/>	Installment 3	2025-06-16	\$ 2,511.25
<input type="checkbox"/>	Installment 4	2025-07-14	\$ 2,511.25

Total value of installments: \$10,045.00

Total due now: \$2,546.25

NEXT

ALERT

Confirmation

I acknowledge that changes to my account balance for the term will result in changes to my future installment amounts.

NO **YES**

Paso 2: Programar

- ✓ Esta sección detallará los cargos y créditos elegibles para el Plan de Pago de Matrícula, junto con un Saldo general.
- ✓ El pago inicial y el costo de registro estarán disponibles si corresponden a su plan.
- ✓ Haga clic en el botón **CALCULATE** (CALCULAR).
- ✓ Al seleccionar el botón **CALCULATE** (CALCULAR) se calcularán sus cuotas de acuerdo al cronograma del Plan de Pago de Matrícula.
- ✓ Las cuotas seleccionadas de forma predeterminada **grey checkbox** (casilla de verificación gris) debe pagarse inmediatamente para inscribirse en un plan.
- ✓ Cuotas que no son predeterminadamente seleccionadas **orange checkbox** (casilla de verificación naranja) Se pueden seleccionar si desea agregar un monto adicional al pago inicial requerido, lo que reducirá el monto de la próxima cuota.
- ✓ Los detalles sobre el valor total de las cuotas y el total adeudado ahora están disponibles en la parte inferior del cronograma.
- ✓ Oprima **NEXT** (Próximo).

NOTA: Deberá confirmar su reconocimiento de que los cambios en el saldo de su cuenta durante el plazo resultarán en cambios en los montos de sus futuras cuotas antes de continuar.

Payment Details

Payment Method

Select Payment Method

Amount Payable

Convenience Fee

Total Payable

ACH

Visa (2.85% FEE)

Mastercard (2.85% FEE)

Discover (2.85% FEE)

ACH

Funding Account Zip Code

Funding account Zip Code*

Bank Account Type

Checking

Email Address

Email address*

Phone Number

Phone number*

YOUR NAME
YOUR STREET ADDRESS
YOUR CITY, STATE 12345

64-10610

Date

Pay to the order of

ROUTING NO

ACH ROUTING / TRANSIT NO

ACH RT DEPOSIT

ACCOUNT NO

CHEQUE NO

SUNTRUST

06 1000 104 1 2345678 0101

Option to Save

☒ Set this as your default payment method.

Save payment method as

Enter payment method name

CANCEL

ADD

Paso 3: Información de pago

- ✓ Esta sección le permite seleccionar su método de pago.
- ✓ **Estudiantes que pagan usando una tarjeta y/o institución financiera en USA:**

Las opciones de pago incluyen pagos ACH desde cuentas corrientes o de ahorro y tarjetas de crédito. Utilice el menú desplegable para seleccionar su método de pago preferido.

- ✓ Si selecciona **ACH como su método de pago**, necesitará proporcionar sus datos bancarios en el formulario emergente, como se ve a la izquierda.

Antes de hacer clic en el botón **ADD** (AÑADIR), seleccione la opción para configurar este método de pago como predeterminado para futuras cuotas. Si no selecciona ningún método de pago predeterminado, el sistema utilizará el método de pago que utilizó para la matrícula.

Payment Options

Active Payment Options

Chase Credit Card

Add New Payment Method

ADD NEW

NEXT

Agreement

SLCC Payment Plan Agreement

The terms below apply to all sections of the Payment Plan. Payment Plans are valid for one semester only and incur a non-refundable \$30 enrollment fee.

1. Payment Schedule

1.1 Payment Commitment:
The student agrees to pay Salt Lake Community College for tuition, fees, and other related expenses according to the payment schedule outlined below.

1.2 Payment Due Dates:
The student shall make monthly payments on or before the **10th of each month**. For students enrolled in automatic payments (auto-draft), payments will process on the **10th of each month**.

1.3 Grace Period:
Each payment includes a grace period of **5 calendar days** from the due date, during which no late fees will be assessed.

1.4 Monthly Payment Amount:
The monthly payment amount is approximately 1/5, 1/4, 1/3, or 1/2 of the total remaining tuition and fees after financial aid is applied, based on the selected plan option. Payment amounts may adjust if additional charges, course changes, or financial aid adjustments occur.

✓ Si selecciona **Tarjeta de crédito como método de pago**, Deberá proporcionar los datos de su tarjeta de crédito en el formulario emergente. Antes de hacer clic en el botón **ADD (AÑADIR)**, seleccione la opción para establecer esto como su método de pago predeterminado para futuros pagos de cuotas.

✓ Si no se selecciona ningún método de pago predeterminado, el sistema utilizará de forma predeterminada el método de pago que utilizó para la tarifa de inscripción.

✓ Dentro de **Active Payment Options**, seleccione su ACH or la cuenta de su tarjeta de crédito y oprima **NEXT** (Siguiente).

✓ Lea el texto completo **Tuition Payment Plan Agreement** and y luego marque la casilla junto a “Acepto los Términos y Condiciones”. (Disponible copia del acuerdo de pago en Español si lo solicita).

✓ Se le solicitará que proporcione una firma electrónica antes de seleccionar **PAY NOW** (Pague Ahora) al final de la página.

✓ Su pago se procesará automáticamente y usted quedará inscrito en el Plan de Pago de Matrícula.

✓ **Estudiantes que pagan mediante un banco, institución o tarjeta internacional:** Las opciones de pago incluyen transferencias bancarias, tarjetas de débito y crédito y billeteras electrónicas.

✓ **¿Desde qué país estás pagando?** Necesitarás buscar el país desde el que estás pagando utilizando el menú desplegable.

✓ La sección de **Make a payment** (Haga un pago) completará automáticamente el monto de pago adeudado para la inscripción de acuerdo con los cálculos detallados en el Paso 2: Programación.

✓ **Payment Options** (Opciones de Pago) require que usted seleccione su método de pago preferido.

✓ Una vez seleccionado, haga clic en **NEXT** (Próximo).

1 Select Plan 2 Schedule 3 Payment Information 4 Payer Information 5 Student Information 6 Agreement

We require the following information to process your payment

Email address
janedoe@slcc.edu ⓘ

Who will be making this payment?
☒ Student
☐ Someone else

✔ Los estudiantes o pagadores que paguen desde un banco, institución o tarjeta internacional deberán revisar la información ingresada en la sección del formulario **Payer Information** (Informador del Pagador).

First Name
Jane

Last Name
Doe

Address 1
1172 E Emerson Ave

Address 2
Address 2

Country
United Kingdom

Province/State
Province/State*

City
Salt Lake City

Postal/ZIP Code
84105-2528

Phone Number
8014845622

✔ Esta sección completará automáticamente su dirección de correo electrónico, dirección residencial y número de teléfono de acuerdo con la información de su perfil de estudiante en SLCCPay+.

Identification of Student

Identification type
Identification type*

Expiration date
Expiration date*

Identification number
Identification number*

Please upload student identification

Drag and drop files here to upload
Only JPG, JPEG, PNG and PDF files can be uploaded.

BROWSE

✔ **Identification of Student** (Identificación del Estudiante) requiere información de identificación emitida por el gobierno y una copia de la respectiva identificación emitida por el gobierno para el estudiante (o el pagador si el pagador es diferente del estudiante) para garantizar que no haya ningún riesgo de lavado de dinero (AML) con su pago a SLCC.

✔ Oprima **NEXT (PRÓXIMO)** en la parte inferior de la página para continuar.

Student information

Student ID
S00002606

Email address
janedoe@slcc.edu

First name
Jane

Last name
Doe

Payment information*

PREVIOUS

NEXT

✓ La sección de **Student Information** (información del estudiante) se configurará de forma predeterminada según la información de su perfil de estudiante en SLCCPay+.

✓ Oprima **NEXT** (PRÓXIMO)

1 2 3 4 5 6

Select Plan Schedule Payment Information Payer Information Student Information Agreement

Agreement

SLCC Payment Plan Agreement

The terms below apply to all sections of the Payment Plan. Payment Plans are valid for one semester only and incur a **non-refundable \$30 enrollment fee**.

1. Payment Schedule

1.1 Payment Commitment:
The student agrees to pay Salt Lake Community College for tuition, fees, and other related expenses according to the payment schedule outlined below.

1.2 Payment Due Dates:
The student shall make monthly payments on or before the **10th of each month**. For students enrolled in automatic payments (auto-draft), payments will process on the **10th of each month**.

1.3 Grace Period:
Each payment includes a grace period of **5 calendar days** from the due date, during which no late fees will be assessed.

1.4 Monthly Payment Amount:
The monthly payment amount is approximately 1/5, 1/4, 1/3, or 1/2 of the **total remaining tuition and fees after financial aid is applied**, based on the selected plan option. Payment amounts may adjust if additional charges, course changes, or financial aid adjustments occur.

2. Payment Method

✓ Lea todo el **Acuerdo del Plan de Pago de Matrícula** y luego marque la casilla junto a “Acepto los Términos y Condiciones”. Disponible en Español si lo solicita.

✓ Se le pedirá que proporcione una firma electrónica antes de seleccionar **PAY NOW** (PAGAR AHORA) en la parte inferior de la página.

PAYMENT CENTER | STATEMENTS | REFUNDS | E-DOCUMENTS | CREATE PROFILE

Payment Status
Amount Pending: **GBP 27.00**

You — PayMyTuition — Your institution

Click the **Download Instructions** button below to view or download your payment instructions.

Please follow the instructions provided. You must effect payment before **April 24, 2025** or your payment will be automatically cancelled.

DOWNLOAD INSTRUCTIONS

Payment Details
Payment method: Bank Transfer in British Pound (GBP)

YOU SEND GBP 27.00	INSTITUTION WILL RECEIVE USD 35.00 ⓘ	REFERENCE ID SLCC-5068091
------------------------------	--	-------------------------------------

Add Payment
Click the **Add Payment** button below to add your payment to your PayMyTuition account.

- Notifications
- Confirm funds were sent
- Give me another 48 hours
- Cancel payment
- Payment Center

✓ Serás llevado a la pantalla de seguimiento de tu Centro de pagos.

✓ Esta pantalla le permite ver los detalles de pago, administrar su transacción ajustando las notificaciones, confirmar el envío de fondos, solicitar 48 horas adicionales en su tarifa, cancelar su pago o acceder a su Centro de pago.

✓ Deberá hacer clic en el botón **DOWNLOAD INSTRUCTIONS** (DESCARGAR INSTRUCCIONES) para transferencias bancarias o en el botón **PAY NOW** (PAGAR AHORA) (para tarjetas de crédito o billeteras electrónicas) para recuperar las instrucciones de pago y completar su pago.

✓ Una vez que su pago se procese exitosamente dentro de SLCCPay+, quedará inscrito en el Plan de Pago de Matrícula.

Nota: Al pagar desde un banco, institución o tarjeta internacional, sus pagos a plazos no se programarán. Usted es responsable de completar sus pagos antes o en la fecha de vencimiento de la cuota accediendo a SLCCPay+.

Account Information

Make a pre-payment

Details	Amount (\$)
Summer 2025	\$0.00

Enrolled Payment Plan & Billing \$ 10,045.00

Description	Amount (\$)
Payment plan balance	\$ 10,045.00

[VIEW STATEMENTS](#) [MAKE PAYMENT](#)

Term Balances \$ 5,200.00

Description	Amount (\$)
Fall Semester 2024	\$ 5,000.00
Summer Semester 2024	\$ 200.00

TOTAL STUDENT ACCOUNT BALANCE / OUTSTANDING CHARGES \$ 15,245.00



Una vez configurado su Plan de Pago de Matrícula, podrá verlo en su Centro de pagos.



Información de la Cuenta:

- Opciones de prepago (si aplica).
- Saldo del Plan de Pago de Matrícula.



Saldos por Semestres: Esto incluirá TODOS los cargos, incluso los de otros semestres.

Saldo no incluido en el plan: Cualquier cargo que no esté incluido en los pagos automáticos, como las tarifas internacionales, deberá pagarse por separado. **Los cargos internacionales deben pagarse en su totalidad al inicio del semestre. De no hacerlo, podrían aplicarse cargos por demora.**



Pagos Programados: Vea los próximos pagos de su plan, incluyendo la fecha y el monto del cargo, así como el método de pago guardado al que se cargará.



Enrolled Payment Plan

Due Date YYYY-MM-DD	Description	Status	Amount	Payment	Assessed Fee	Action
22-04-2025	Setup Fee	INITIATED	\$ 35.00	\$ 0.00	\$ 0.00	
23-04-2025	Installment 1	PENDING	\$ 2,511.25	\$ 0.00	\$ 0.00	PAY NOW
23-05-2025	Installment 2	PENDING	\$ 2,511.25	\$ 0.00	\$ 0.00	PAY NOW
23-06-2025	Installment 3	PENDING	\$ 2,511.25	\$ 0.00	\$ 0.00	PAY NOW
23-07-2025	Installment 4	PENDING	\$ 2,511.25	\$ 0.00	\$ 0.00	PAY NOW

**** NOTA:** Si necesita cancelar un pago programado, enviar el [TPP Request to Cancel a Scheduled Payment form](#) (Solicitud para Cancelar una Cuota Programada) a más tardar a las 3 p. m. del día hábil anterior a la fecha de vencimiento.

*** Un pago automático no se puede cancelar el mismo día. ***

Office of the Bursar: Taylorsville/Redwood Campus, Student Center STC-001.
Contact: 801-957-4868 or AccountsReceivable@slcc.edu.



The Office of the Bursar
 SALT LAKE COMMUNITY COLLEGE